

Extrait du Vorey sur Arzon

<http://vorey.fr>

# Résultats des élections européennes 2009

- Mairie - Résultats des élections à Vorey -



Date de mise en ligne : dimanche 7 juin 2009

---

**Vorey sur Arzon**

---

## Résultats des élections européennes 2009

		% Inscrits	% Exprimés
<b>Inscrits :</b>	<b>1128</b>		
<b>Votants :</b>	<b>479</b>	<b>(42,46)</b>	
<b>Exprimés</b>	<b>443</b>	<b>(39,28)</b>	<b>(92,48)</b>
<b>Blancs ou nuls :</b>	<b>36</b>	<b>(3,2)</b>	<b>(7,51)</b>
<b>Abstentions :</b>	<b>649</b>	<b>(57,53*)</b>	



\*Le taux d'abstention était en 2004 de 51.14%

Parti	Votes	%	Groupe au Parlement européen
Front de gauche (Parti communiste français-Parti de gauche) (PCF-PG)	30	6,78	Parti de la gauche européenne
<a href="#">Parti socialiste</a> (PS)	63	14,23	<a href="#">Parti socialiste européen</a>
<a href="#">Europe Ecologie</a>	49	11,06	<a href="#">Parti vert européen</a>





## Résultats des élections européennes 2009

<a href="#">Mouvement démocratique (MoDem)</a>	47	10,6 0	<a href="#">Parti démocrate européen</a>
<a href="#">Union pour un mouvement populaire (UMP - NC - GM)</a>	144	32,5 0	<a href="#">Parti populaire européen</a>
<a href="#">Alliance écologiste indépendante (AEI)</a>	13	2,94	
<a href="#">Front national (FN)</a>	33	7,45	Non inscrit
<a href="#">Nouveau Parti anticapitaliste (NPA)</a>	28	6,32	
<a href="#">Lutte ouvrière (LO)</a>	7	1,58	
<a href="#">Mouvement pour la France - Chasse, pêche, nature et traditions - Libertas (MPF-CPNT)</a>	13	2,94	
Autres partis	16	3,60	
Total	443	100	

### Arrivent en tête à Vorey :

Parti	Nom	Groupe au Parlement
 UMP	AUDY	Parti populaire européen
 PS	WEBER	Parti socialiste européen

## Résultats des élections européennes 2009

 Europe Ecologie	BESSET	Parti vert européen
 MoDem	BEAUPUY	Parti démocrate européen
 FN	BOURSON	Non inscrit
 PCF-PG	BEAUFILS	Parti de la gauche européenne

Les résultats voreysiens reflètent ceux de la région Massif-Central Centre avec 57.41% d'abstention.

Seul, M. BOURSON Patrick du Front national rétrograde à la 7e place, permettant ainsi à Mme BEAUFILS Marie-France du Parti de gauche et à M. NGUYEN Christian d'extrême-gauche d'accéder à la 5e et 6e place.

L'UMP concède ainsi 3 sièges, le Parti Socialiste et les Verts un chacun.

*Source Ministère de l'Intérieur*